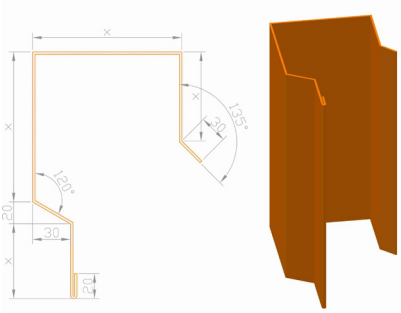


## PROFILE DE TINICHIGERIE


Profilele de tinichigerie sunt executate pe un utilaj modern, care permite realizarea acestora în forme și dimensiuni variate.

Alături de profilele executate pe comandă, TOPANEL poate livra din stoc și alte elemente de tinichigerie executate din tablă oțel prevopsită.

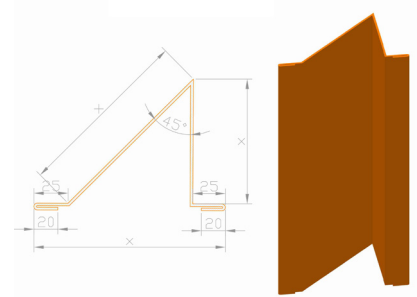
Profil atic



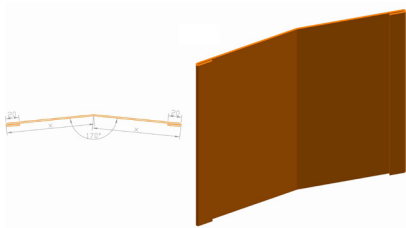
Profil U



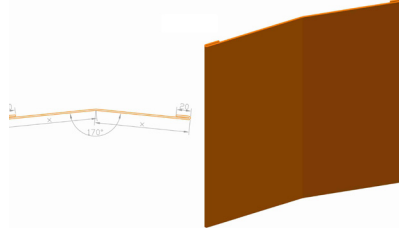
Profil parazăpadă



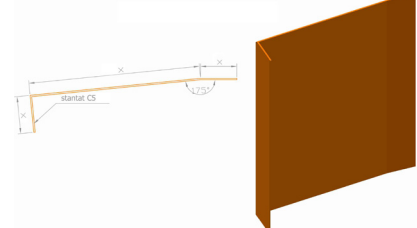
Coamă



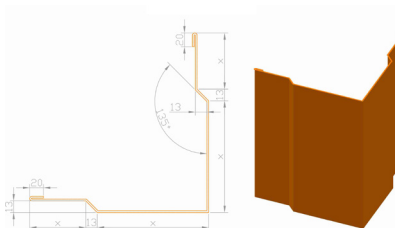
Subcoamă



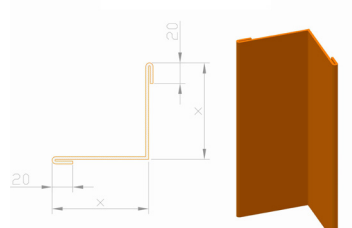
Semicoamă ștanțată C5



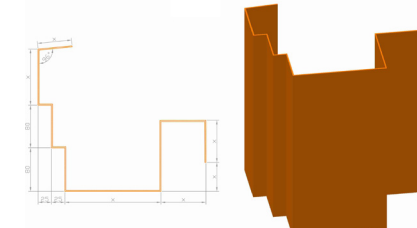
Colțar exterior



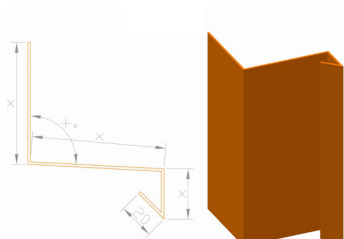
Colțar interior



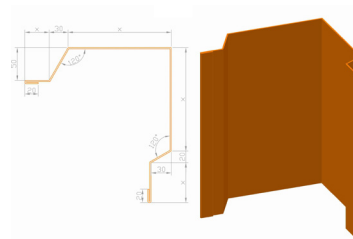
Jgheab



Lacrimar

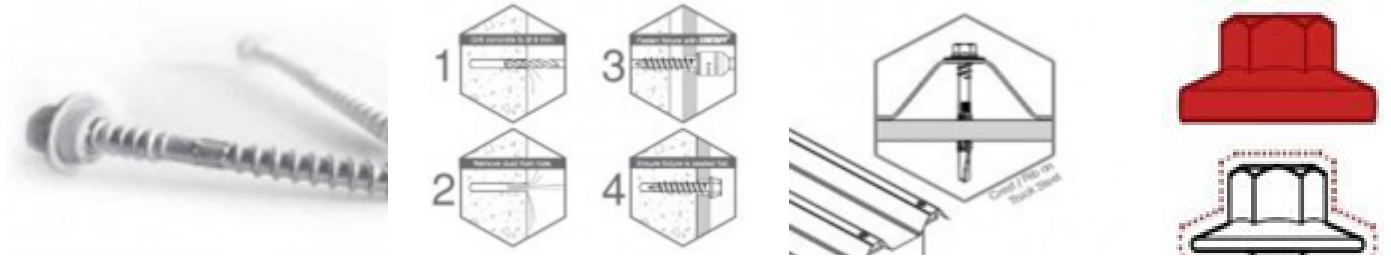


Pazie



## ȘURUBURI

Șuruburi de înaltă rezistență la coroziune în mediu natural și industrial. Adaptate în funcție de particularitatea proiectului: **șuruburi pentru îmbinări tablă/tabla** sau **elemente pentru fixare panou/structură**.

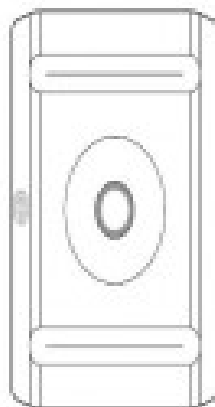


## BANDĂ DE ETANȘARE

**Banda de etanșare:** cu 5 cute pe lățimea utilă de 1000 mm; din neopren, folosită la hidroizolarea elementelor de coamă ale acoperișului; foarte bună rezistență la îmbătrânire.

## CLEME DIN TABLĂ DE ALUMINIU

**Cleme din tablă de aluminiu:** folosite pentru fixarea panourilor de acoperiș; dublate la interior cu garnitură de neopren. Geometria clemei este identică cu cea a cutei panoului.



\*\*\*TOPANEL execută la comandă orice profil din tablă de oțel zincat sau prevopsit pentru închiderea și etanșarea halelor industriale sau a altor obiective, într-o varietate mare de culori și având în același timp un important rol estetic.